




VÝPISY VÝROBKŮ			KS	POZNÁMKA
OZN.	SCHÉMA PRVKŮ	POPIS		
1	NÁDRAŽNÍ OKRUH	OZNAČENÍ ULICE PŘED OPRAVOU DEMONTOVAT, PO OPRAVĚ OSADIT NA PŮVODNÍ MÍSTO	1	VIZ FOTO
2	0,70 M2	STÁVAJÍCÍ ELEKTROSKŘÍŇ PO PROVEDENÍ OPRAV DVÍŘKA OČISTIT KARTÁČEM A OPATŘIT NÁTĚREM V ODSÍNU RAL 7046	1	VIZ FOTO
3	0,40 M2	STÁVAJÍCÍ ELEKTROSKŘÍŇ PO PROVEDENÍ OPRAV DVÍŘKA OČISTIT KARTÁČEM A OPATŘIT NÁTĚREM V ODSÍNU RAL 7046	1	VIZ FOTO
4	27	ČÍSLO ORIENTAČNÍ DEMONTOVAT, PO PROVEDENÍ OPRAV OSADIT NOVÉ ČÍSLO	1	VIZ FOTO
5	 podle rozpalu písma cca 1200	OZNAČENÍ HOSPODÁŘSKÉ KOMORY ODLÉVANÁ BRONZOVÁ CEDULE S VYSTUPUJÍCÍM PÍSMEM KOTVENÁ NA TRNY CHEMICKOU KOTVOU (LOGOTYP DODÁ INVESTOR)	1	VIZ D.1.1.7
6		OZNAČENÍ HOSPODÁŘSKÉ KOMORY ODLÉVANÁ BRONZOVÁ CEDULE S VYSTUPUJÍCÍM PÍSMEM KOTVENÁ NA TRNY CHEMICKOU KOTVOU (LOGOTYP DODÁ INVESTOR)	1	VIZ D.1.1.7
7		STÁVAJÍCÍ BRONZOVÁ CEDULE S HISTORIÍ OBJEKTU PŘED OPRAVOU DEMONTOVAT, ULOŽIT, PO OPRAVĚ ZPĚT OSADIT NA TRNY.	1	VIZ FOTO
8		ZABUDOVANÉ SCHRÁNKY DEMONTOVAT, OTVOR ZAZDÍT 500/300/200	1	VIZ FOTO
9		STÁVAJÍCÍ ZVONKOVÉ TABLO PŘI OPRAVÁCH OCHRÁNIT	1	
10		HISTORICKÉ ELEKTRO KONZOLY OČISTIT POVRCH JEMNÝM KŘEMIČITÝM PÍSKEM A ZAFIXOVAT TANÁTOVÝM ROZTOKEM, PROVÉST NÁTĚR ZÁKLADNÍ BARVOU + 2X NÁTĚR KOVÁŘSKOU BARVOU VRCHNÍ- RAL 7016	2	
11		STÁVAJÍCÍ ELEKTRO A DATOVÉ SKŘÍŇE PŘI OPRAVÁCH OCHRÁNIT. 2x 2300/450/1800,	2	VIZ FOTO
12	8,7 MB	ODVĚTRÁNÍ Z KOTELNY, PROVĚŘIT FUNKČNOST, PO OPRAVÁCH OPATŘIT NÁTĚREM V ODSÍNU RAL 1023	1	
13		STÁVAJÍCÍ POŽÁRNÍ ZAŘÍZENÍ PŘI OPRAVÁCH PONECHAT A OCHRÁNIT.	1	VIZ FOTO

PŘED VÝROBOU ZÁMEČNICKÝCH VÝROBKŮ OVĚŘIT SKUTEČNÉ ROZMĚRY STAVEBNÍCH OTVORŮ!